


50 ZABAW

rozwijających

zmysły



Dziękujemy za zainteresowanie
propozycjami zabaw
rozwijających zmysły!


W tym e-booku znajdziesz
pomysły, które pomogą Ci
w przyjemny sposób rozwijać
zmysły Twojego dziecka.

Udanej zabawy!

Zespół IWR



WZROK



1. Szukanie przedmiotów o takim samym kształcie lub położeniu.
2. Rysowanie według wzoru - rysowanie przez naśladowanie.
3. Szukanie różnic na obrazkach.
4. Układanie puzzli i układanek.
5. Budowanie z klocków według wzoru.
6. Gra w dopasowywanie par.
7. Układanie ciągów i szeregów o określonych kryteriach.
8. Rozwiązywanie labiryntów.
9. Segregowanie przedmiotów np. według koloru, kształtu lub przeznaczenia.
10. Dopasowywanie obrazka do cienia.

SŁUCH



1. Zabawa w „Głuchy telefon”
2. Odtwarzanie rytmów i sekwencji dźwięków.
3. Szukanie źródeł dźwięku w otoczeniu.
4. Rozpoznawanie charakterystycznych dźwięków.
5. Szukanie rymów do wyrazów.
6. Wyszukiwanie wyrazów ukrytych w innych słowach np. **kotlet**.
7. Wyszukiwanie słów rozpoczynających się na daną literę.
8. Dzielenie wyrazów na sylaby.
9. Różnicowanie podobnie brzmiących wyrazów np. koza - kosa.
10. Zabawa z rodzajem wypowiedzi - mówimy głośno, cicho, szybko, wolno.

SMAK



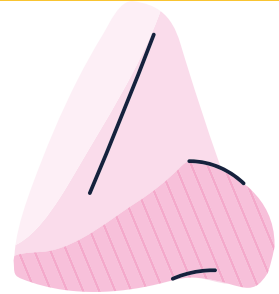
1. Rozpoznawanie z zamkniętymi oczami smaków pokarmów.
2. Różnicowanie faktur jedzenia.
3. Wspólne gotowanie.
4. Ozdabianie kolorowymi lukrami lub barwnikami spożywczymi jedzenia
5. Grupy smakowe - dopasowywanie pokarmów słodkich, kwaśnych, itp.
6. Podawanie pokarmów na różne części języka i określanie gdzie jest on najbardziej intensywny.
7. Przygotowywanie kolorowych koktajli
8. Dopasowywanie smaku do obrazka jedzenia.
9. Jedzeniowe misje - przygotowywanie posiłków o określonych cechach np. kolorze.
10. Barwienie przezroczystej galaretki i sprawdzanie czy kolor spowoduje złudzenie smaku.

DOTYK



1. Ścieżki sensoryczne.
2. Zabawy masami plastycznymi.
3. Zgadywanie co znajduje się w pudełku po dotyku.
4. Zabawy grochem lub fasolą - przesypywanie, rozdzielanie.
5. Woreczki wypełnione różnymi fakturami.
6. Malowanie dłońmi lub stopami na dużych arkuszach.
7. Nawlekanki, przetykanki.
8. Wyrabianie ciasta - przygotowywanie ciasteczek.
9. Pokonywanie torów przeszkód.
10. Szukanie skarbów zakopanych w piasku lub zatopionych w galaretkę.

WĘCH



1. Memory zapachowe - włożenie pachnących elementów do pudełek i odszukiwanie par.
2. Różnicowanie zapachów i podział ich na kategorie.
3. Określanie obiektów po zapachu.
4. Tworzenie emiterów zapachu.
5. Tworzenie kompozycji zapachowych.
6. Szukanie źródeł zapachu i dzielenie ich na przyjemne i nieprzyjemne.
7. Masażyki z wykorzystaniem olejków zapachowych.
8. Księga zapachów lub zielnik.
9. Przygotowywanie pachnących potraw.
10. Zapachowe spacerunki po lesie lub łące.

Propozycje zabaw możesz
dowolnie modyfikować,
w zależności od Waszych potrzeb
i preferencji.

Zachęcamy do udziału
w e-szkoleniach, dzięki którym
dowiesz się więcej na temat
wspierania rozwoju dziecka.

www.iwr.edu.pl

biuro@iwr.edu.pl

518-777-448

